

REGISTRO DE CORREO ELECTRÓNICO INSTITUCIONAL EN SINAC

Programas del Cinvestav


Módulo de Alumnos

1. El alumno debe de ingresar en línea a través de la siguiente dirección:

<https://sinac2.cs.cinvestav.mx/>

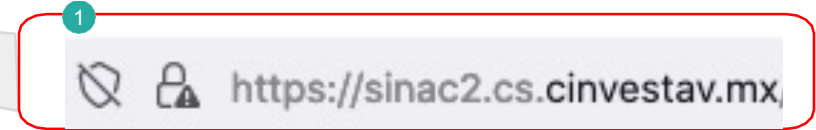
Home

Bienvenida



Mision

- Consolidar un sistema de gestión que coordina, planifica y ejecuta procesos dirigidos a lograr la sustentabilidad, de manera desconcentrada y participativa, con recursos suficientes en cantidad y calidad para el cumplimiento de sus competencias , brindando calidad y eficiencia en el servicio.



Nota: Utiliza el navegador Chrome() o Firefox() actualizado.

Módulo de Alumnos

1. Ir al menú en la parte superior donde dice Administración , dar clic en Alumno.



Login de Alumnos

1. Ingresar la matricula y contraseña .

2. Si se captura el usuario y la contraseña y te vuelve a enviar el Login y no permite el acceso, eso significa que alguno de los datos capturados son incorrectos.

3. El sistema te permite realizar la recuperación de contraseña, los datos de acceso se enviarían al correo electrónico registrado.

SINAC Administración Alumnos

SINAC

Matricula:

Contraseña:

Login

[Recuperar contraseña](#)

NOTA: Navegador que deberás utilizar Chrome ó Firefox actualizado.

Menú del Módulo de Alumnos

Una vez ingresados los datos correctos de matrícula y contraseña, el sistema muestra un menú con las siguientes secciones:



1. Dar clic en Información de Pre-registro, aquí te permitirá realizar la captura de tu correo electrónico institucional.

Sinac CINVESTAV

Seleccione una opción

Acceso Alumnos

- Cambio de clave
- Información de pre-registro**
- Boletas globales de calificaciones
- Acceso a Servicios Escolares
- Inscripciones
- Solicitud de Becas
- Salir

NOTA: Navegador que deberás utilizar  Chrome ó  Firefox actualizado.

Formulario de Información de Pre-registro

1. En Información de Pre-registro, te mostrará un formulario como el siguiente:
2. En el apartado de Datos Generales (Alumnos) tienes que capturar tu correo electrónico institucional, solo acepta con dominio [@cinvestav.mx](mailto:cinvestav.mx) y [@cinvestav.edu.mx](mailto:cinvestav.edu.mx)
3. Al finalizar la captura de tu correo electrónico institucional, dar clic en Guardar.

Modifica Preregistro

Datos Generales (Alumno)

Nombre(s) *	Apellido Paterno *	Apellido Materno	Género *	Fecha de Nacimiento *
<input type="text"/>	<input type="text"/>	<input type="text"/>	<input type="text" value=""/>	<input type="text"/> 
Nacionalidad *	Lugar de Nacimiento *	Estado de Nacimiento *	Estado Civil *	RFC
<input type="text" value=""/>	<input type="text" value=""/>	<input type="text" value=""/>	<input type="text" value=""/>	<input type="text"/>
CURP	Cédula Profesional	No. Hijos	Correo Electrónico Personal *	Correo Electrónico Institucional *
<input type="text"/>	<input type="text"/>	<input type="text" value="0"/>	<input type="text"/>	<input type="text"/> 2

Datos de contacto

Ponemos a disposición el siguiente número telefónico y correo electrónico para cualquier duda en el registro de correo electrónico institucional:

Tel. +52 (55) 5747 3800 Extensión: 1433

Correo Electrónico: soportesinac@cinvestav.mx